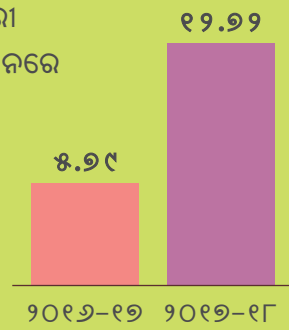


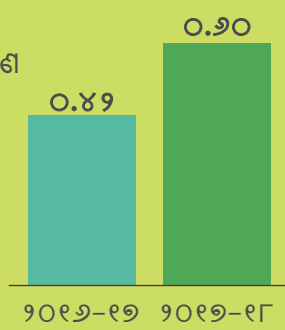
ହେକ୍ଟର ପ୍ରତି ପୁଷ୍ଟିଗନ୍ଧ୍ୟ ଉତ୍ପାଦନ (କୃଷକ/ହେକ୍ଟର)

ଓଡ଼ିଶା ପୁଷ୍ଟିଗନ୍ଧ୍ୟ ମିଶନ କାର୍ଯ୍ୟକାରୀ ହେବାର ଏକ ବର୍ଷ ମଧ୍ୟରେ ଉତ୍ପାଦନରେ ୧୧୯.୮% ଅଭିବୃଦ୍ଧି ଘଟିଛି



କୃଷକ ପରିବାର ପ୍ରତି ହାରାହାରି ଚାଷଜମିର ପରିମାଣ (ହେକ୍ଟରରେ)

ଓଡ଼ିଶା ପୁଷ୍ଟିଗନ୍ଧ୍ୟ ମିଶନ କାର୍ଯ୍ୟକାରୀ ହେବାର ଏକ ବର୍ଷ ମଧ୍ୟରେ ପୁଷ୍ଟିଗନ୍ଧ୍ୟ ଚାଷଜମିର ପରିମାଣ ହାରାହାରି ୪୩.୯% ଅଭିବୃଦ୍ଧି ଘଟିଛି



ଚାଷଜମିର ପରିମାଣ	୨୦୧୯-୧୯					୨୦୧୯-୧୮				
	କୃଷକ ପରିବାର ସଂଖ୍ୟା	କୃଷକ ପରିବାର ପ୍ରତି ଚାଷଜମିର ପରିମାଣ (ହେକ୍ଟରରେ)	ଉତ୍ପାଦନ (କୃଷକ/ହେକ୍ଟର)	ହେକ୍ଟର ପ୍ରତି ଉତ୍ପାଦିତ ଶସ୍ୟର ମୂଲ୍ୟ	କୃଷକ ପରିବାର ପ୍ରତି ଉତ୍ପାଦିତ ଶସ୍ୟର ମୂଲ୍ୟ	କୃଷକ ପରିବାର ସଂଖ୍ୟା	କୃଷକ ପରିବାର ପ୍ରତି ଚାଷଜମିର ପରିମାଣ (ହେକ୍ଟରରେ)	ଉତ୍ପାଦନ (କୃଷକ/ହେକ୍ଟର)	ହେକ୍ଟର ପ୍ରତି ଉତ୍ପାଦିତ ଶସ୍ୟର ମୂଲ୍ୟ	କୃଷକ ପରିବାର ପ୍ରତି ଉତ୍ପାଦିତ ଶସ୍ୟର ମୂଲ୍ୟ
ଗଜପତି	୧୨୮୯	୦.୩୬	୪.୯୩	୮୪୪୯	୩୦୧୩	୧୭୪୮	୦.୩୬	୧୩.୫୦	୨୩୩୫୯	୮୪୮୮
କଳାହାଣ୍ଡି	୪୮୨	୦.୩୮	୩.୮୦	୫୫୬୩	୨୧୦୨	୪୭୨	୦.୬୬	୭.୨୮	୧୨୧୨୫	୭୯୮୮
କନ୍ଧମାଳ	୫୯୨	୦.୩୧	୨.୨୧	୩୬୧୭	୧୧୩୭	୭୧୩	୦.୨୫	୨୧.୯୮	୩୭୦୦୮	୯୩୭୫
କୋରାପୁଟ	୨୬୦୫	୦.୫୦	୮.୦୫	୧୩୦୮୪	୬୫୮୯	୨୭୪୩	୦.୪୫	୧୧.୯୫	୧୮୫୩୨	୮୪୦୫
ମାଲକାନଗିରି	୯୨୭	୦.୩୯	୪.୭୨	୮୩୦୭	୩୨୩୦	୧୫୫୮	୧.୦୯	୧୨.୫୩	୨୧୪୫୫	୨୩୩୩୫
ନୂଆପଡ଼ା	୬୯୩	୦.୪୪	୨.୮୯	୪୭୧୦	୨୦୯୦	୬୧୨	୦.୫୧	୯.୮୪	୧୬୧୬୦	୮୨୭୬
ରାୟଗଡ଼ା	୪୫୩	୦.୩୧	୩.୮୩	୪୮୪୮	୧୫୧୭	୭୫୦	୧.୦୭	୧୪.୮୫	୨୧୮୫୩	୨୩୪୧୫
ଓଡ଼ିଶା	୭୦୪୧	୦.୪୨	୫.୭୯	୯୪୪୭	୩୯୫୭	୮୫୯୬	୦.୬୦	୧୨.୭୨	୨୦୭୧୦	୧୨୪୮୬

ବି.ହ. ଉତ୍ପାଦିତ ଶସ୍ୟର ମୂଲ୍ୟ ୨୦୧୯-୧୭ ଆର୍ଥିକ ବର୍ଷରେ ଥିବା ବଜାର ଦରକୁ ନେଇ ସ୍ଥିରୀକୃତ

ଓଡ଼ିଶା ପୁଷ୍ଟିଗନ୍ଧ୍ୟ ମିଶନର କାହାଣୀ:

- ପୁଷ୍ଟିଗନ୍ଧ୍ୟକୁ ପ୍ରୋତ୍ସାହିତ କରିବା ଦିଗରେ କୃଷି ବ୍ୟବସ୍ଥାରେ ପୁଷ୍ଟିଗନ୍ଧ୍ୟକୁ ପ୍ରାଧାନ୍ୟତା ଦେବା ଏବଂ ଘରୋଇ ଉପଯୋଗ ବୃଦ୍ଧି ପାଇଁ ଓଡ଼ିଶା ପୁଷ୍ଟିଗନ୍ଧ୍ୟ ମିଶନ ୨୦୧୭ ରେ ଆରମ୍ଭ କରାଯାଇଥିଲା । କାରଣ:
 - କ) ଏଥିରେ ଅଧିକ ପୋଷଣ ତତ୍ତ୍ୱ ରହିଛି ଯାହା ପୁଷ୍ଟିହୀନ ସମସ୍ୟାକୁ ପ୍ରତିହତ କରିପାରିବ
 - ଖ) ଏହା ପ୍ରତିକୂଳ ଜଳବାୟୁରେ ମଧ୍ୟ ହୋଇପାରେ ଏବଂ କମ ଜଳ ଆବଶ୍ୟକ କରୁଥିବାରୁ ଫସଲ ହାନୀର ସମ୍ଭାବନା କମ ଥାଏ
- କାର୍ଯ୍ୟକ୍ରମର ଲକ୍ଷ୍ୟ:
 - କ) ଉନ୍ନତମାନର କୃଷି ପଦ୍ଧତି, ଜୈବିକ ସାର ପ୍ରୟୋଗ, ଏବଂ ସ୍ଥାନୀୟ ଅଂଚଳରେ ଉପଲବ୍ଧ ଆଂଚଳିକ କିସମର ବିହନ ବ୍ୟବହାର କରି ପୁଷ୍ଟିଗନ୍ଧ୍ୟ ଉତ୍ପାଦନରେ ଅଭିବୃଦ୍ଧି ଆଣିବା
 - ଖ) ପୁଷ୍ଟିଗନ୍ଧ୍ୟର ଉପଯୁକ୍ତ ବଜାର ବ୍ୟବସ୍ଥା ପାଇଁ କୃଷକ ସମବାୟ ସଂଗଠନ/ କୃଷକ ଉତ୍ପାଦକ ସଂଗଠନର ସୁବୃଦ୍ଧିକରଣ କରିବା
 - ଗ) ଘରୋଇ ଉପଯୋଗର ଅଭିବୃଦ୍ଧି ପାଇଁ ଫର୍ମାୟତ ଏବଂ ଲୁକ୍ତ ସ୍ତରୀୟ ପ୍ରକ୍ରିୟାକରଣ ଶିଳ୍ପ ସ୍ଥାପନ କରିବା
 - ଘ) ପୁଷ୍ଟିଗନ୍ଧ୍ୟକୁ ଅନ୍ୟାନ୍ୟ ପୌଷ୍ଟିକ ଯୋଜନା ଯଥା- ସମନ୍ୱିତ ଶିଶୁ ବିକାଶ ଯୋଜନା , ମଧ୍ୟାହ୍ନ ଭୋଜନ ଇତ୍ୟାଦିରେ ସାମିଲ କରିବା

• ନବକୃଷି ଚୌଧୁରୀ ଉନ୍ନୟନ ଗବେଷଣା କେନ୍ଦ୍ର ଓଡ଼ିଶା ସରକାର ଏବଂ ଭାରତୀୟ ସାମାଜିକ ବିଜ୍ଞାନ ଅନୁସଂଧାନ ପରିଷଦର ସହଭାଗିତାରେ ଗଠିତ । ଏହା ଓଡ଼ିଶାର ସାମାଜିକ ବିଜ୍ଞାନରେ ଏକମାତ୍ର ଗବେଷଣାଗୁଡ଼ିକ ବିଭାଗ ଗୋଷ୍ଠି ।

ଉଦ୍ଦେଶ୍ୟ: ଶ୍ରୀଜିତ ମିଶ୍ର, "ଓଡ଼ିଶାର ଆଦିବାସୀ ଅଂଚଳରେ ପୁଷ୍ଟିଗନ୍ଧ୍ୟକୁ ପ୍ରୋତ୍ସାହିତ କରିବା ପାଇଁ ସ୍ୱତନ୍ତ୍ର କାର୍ଯ୍ୟକ୍ରମର (ଓଡ଼ିଶା ପୁଷ୍ଟିଗନ୍ଧ୍ୟ ମିଶନର) ଜମିର ପରିମାଣ, ଅମଳ, ଉତ୍ପାଦନ ଏବଂ ଉତ୍ପାଦିତ ଶସ୍ୟର ମୂଲ୍ୟ ୨୦୧୭-୧୮, ପର୍ଯ୍ୟାୟ-୧" (ମୂଳ ଲେଖା ଲିଂକାରେ), ନବକୃଷି ଚୌଧୁରୀ ଉନ୍ନୟନ ଗବେଷଣା କେନ୍ଦ୍ର, ଭୁବନେଶ୍ୱର, ଫେବୃଆରୀ ୨୦୨୦ ।



ଓଡ଼ିଶା ପୁଷ୍ଟିଗନ୍ଧ୍ୟ ମିଶନର ସଫଳ କାହାଣୀ



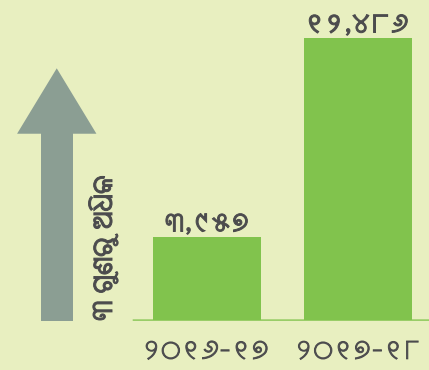
ଓଡ଼ିଶା ପୁଷ୍ଟିଗନ୍ଧ୍ୟ ମିଶନ କାର୍ଯ୍ୟକାରୀ ହେବାର ପ୍ରଥମ ବର୍ଷର ତଥ୍ୟ

- କୃଷକ ପରିବାର ପ୍ରତି ଉତ୍ପାଦିତ ଶସ୍ୟର ମୂଲ୍ୟ ୩ ଗୁଣରୁ ଅଧିକ ହୋଇଛି ₹ ୩,୯୫୭ରୁ ₹ ୧୨,୪୮୬କୁ ବୃଦ୍ଧି
 - ହେକ୍ଟର ପ୍ରତି ଉତ୍ପାଦିତ ଶସ୍ୟର ମୂଲ୍ୟ ୨ ଗୁଣରୁ ଅଧିକ ହୋଇଛି ₹ ୯,୪୪୭ରୁ ₹ ୨୦,୭୧୦କୁ ବୃଦ୍ଧି
 - ଉତ୍ପାଦନ ପରିମାଣ ୨ ଗୁଣରୁ ଅଧିକ ହୋଇଛି କୃଷକ/ହେକ୍ଟର ୫.୭୯ରୁ ୧୨.୭୨କୁ ବୃଦ୍ଧି
 - କୃଷକ ପରିବାର ପ୍ରତି ହାରାହାରି ଚାଷଜମିର ପରିମାଣ ବୃଦ୍ଧି ୦.୪୨ ହେକ୍ଟରରୁ ୦.୬୦ ହେକ୍ଟରକୁ ବୃଦ୍ଧି
- ବି.ହ. ଉତ୍ପାଦିତ ଶସ୍ୟର ମୂଲ୍ୟ ୨୦୧୭-୧୭ ଆର୍ଥିକ ବର୍ଷରେ ଥିବା ବଜାର ଦରକୁ ନେଇ ସ୍ଥିରୀକୃତ

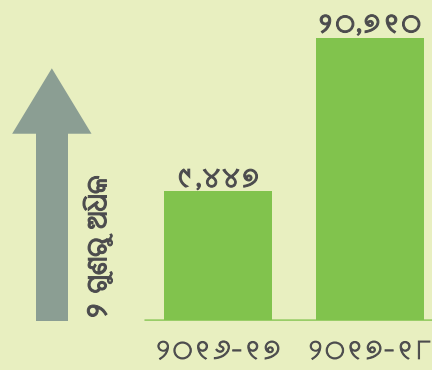


ଓଡ଼ିଶା ପୁଷ୍ଟିକ୍ରମ୍ୟ ମିଶ୍ରଣ ଉତ୍ପାଦିତ ଶସ୍ୟର ମୂଲ୍ୟ ବୃଦ୍ଧି କରିଛି

କୃଷକ ପରିବାର ପ୍ରତି ଉତ୍ପାଦିତ ଶସ୍ୟର ମୂଲ୍ୟ (ଟଙ୍କା/ପରିବାର)



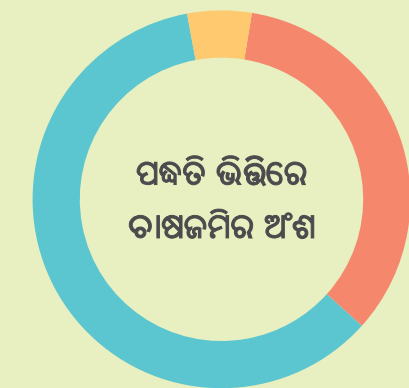
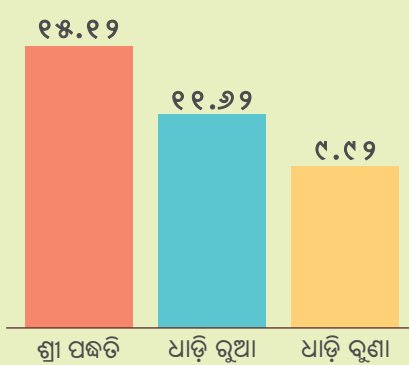
ହେକ୍ଟର ପ୍ରତି ଉତ୍ପାଦିତ ଶସ୍ୟର ମୂଲ୍ୟ (ଟଙ୍କା/ହେକ୍ଟର)



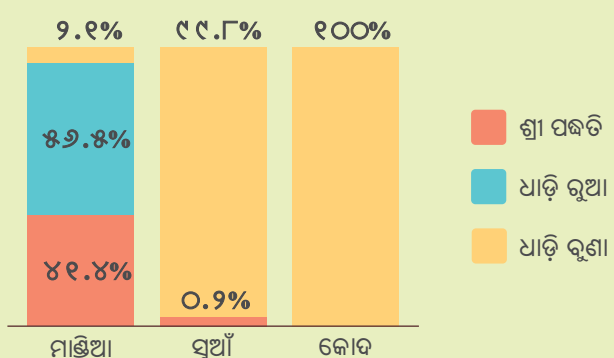
ଶ୍ରୀ ପଦ୍ଧତିରେ ସର୍ବାଧିକ ଉତ୍ପାଦନ ହୋଇଅଛି ଧାଡ଼ିରୁଆରେ ଅଧିକ ଚାଷା ଚାଷ କରିଛନ୍ତି



ପଦ୍ଧତି ଭିତ୍ତିରେ ଉତ୍ପାଦନ (କୂଳଚାଲ/ହେକ୍ଟର)

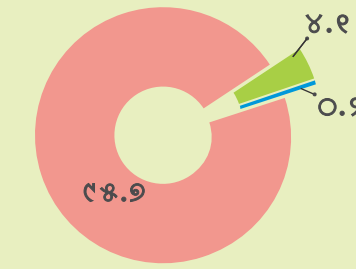


ପଦ୍ଧତି ଭିତ୍ତିରେ ପୁଷ୍ଟିକ୍ରମ୍ୟ ଉତ୍ପାଦନ ଅଂଶ

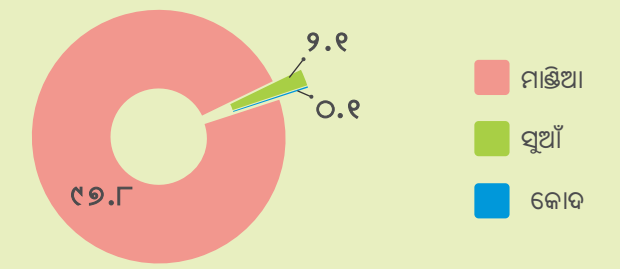


ପୁଷ୍ଟିକ୍ରମ୍ୟମାନଙ୍କ ମଧ୍ୟରେ ମାଣ୍ଡିଆର ଅଂଶ ସର୍ବାଧିକ

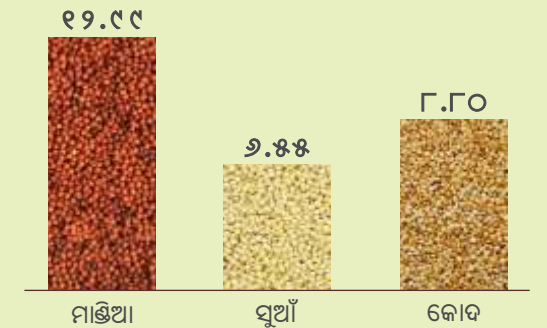
ଚାଷକର୍ମୀର ପରିମାଣ ଭିତ୍ତିରେ



ଉତ୍ପାଦନ ଭିତ୍ତିରେ ଅଂଶ



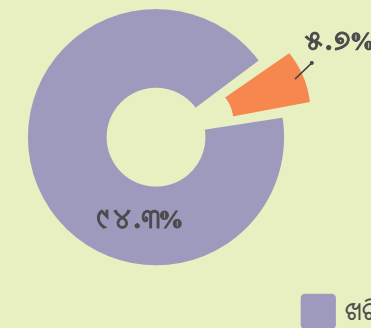
ଫସଲ ଭିତ୍ତିରେ ଉତ୍ପାଦନ (କୂଳଚାଲ/ହେକ୍ଟର)



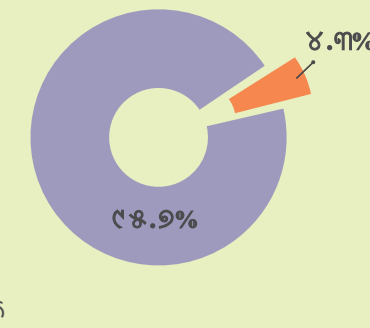
କଣ ଆବଶ୍ୟକ :

- ମାଣ୍ଡିଆ ସହିତ ଅନ୍ୟ ପୁଷ୍ଟିକ୍ରମ୍ୟ ଗୁଡ଼ିକ ଉପରେ ଗୁରୁତ୍ୱ
- ରବି ଋତୁରେ ପୁଷ୍ଟିକ୍ରମ୍ୟ ଚାଷକର୍ମୀ ପରିମାଣ ବୃଦ୍ଧି

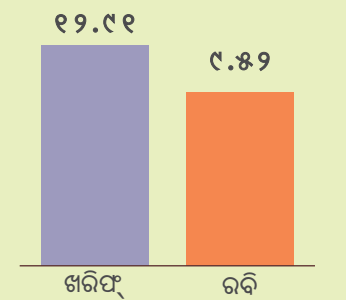
ଋତୁ ଭିତ୍ତିରେ ଚାଷକର୍ମୀର ପରିମାଣ



ଋତୁ ଭିତ୍ତିରେ ମୋଟ ଉତ୍ପାଦନ



ଋତୁ ଭିତ୍ତିରେ ହେକ୍ଟର ପିଛା ଅମଳ (କୂଳଚାଲ/ହେକ୍ଟର)



ଋତୁ ଓ ଫସଲ ଭିତ୍ତିରେ ଉତ୍ପାଦନ (ପ୍ରତିଶତ)

